

Fontaine Top Compact

La petite compacte et star des bureaux, parfaitement adaptée aux petits espaces.

- Choix de trois types d'eau : plate, fraîche plate et pétillante
- Panneau de commande tactile
- Faible consommation d'énergie
- Capacité de refroidissement : 5 à 25 utilisateurs réguliers
- Modèle à poser ou sur socle



Top Compact

La petite compacte et star des bureaux,
parfaitement adaptée aux petits espaces

Capacité de refroidissement adaptée
aux besoins de consommation

Le filtre BRITA CLARITY Protect
préserve les minéraux dans l'eau tout en
éliminant les substances indésirables

Contrôle pré-programmable de la
portion et de la température de l'eau

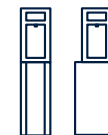


ThermalGate™
Puissante technologie thermique de
désinfection contre la rétro-contamination

Boutons de distribution tactiles
pratiques pour une manipulation facile

Détection des fuites

Réfrigérant naturel et faible consommation
d'énergie. 100% de l'habillage plastique est
en ABS recyclé*



Deux options d'installation :

- Sur socle
- A poser

Top Compact Still

La petite compacte et star des bureaux,
parfaitement adaptée aux petits espaces

Capacité de refroidissement adaptée
aux besoins de consommation

Le filtre **BRITA CLARITY Protect**
préserve les minéraux dans l'eau tout en
éliminant les substances indésirables

Contrôle pré-programmable de la
portion et de la température de l'eau

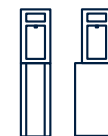
ThermalGate™

Puissante technologie thermique de
désinfection contre la rétro-contamination

Boutons de distribution tactiles
pratiques pour une manipulation facile

Détection de fuite

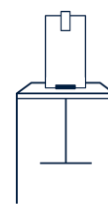
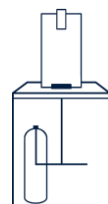
Réfrigérant naturel et faible consommation
d'énergie. 100% de l'habillage plastique est
en ABS recyclé*





Deux options d'installation :

- Sur socle
- A poser

Top Compact



Caractéristiques techniques

Modèle	Top Compact	Top Compact still	
Design / Type	Fontaine		Socle
Types d'eau	  	 	
Option de configuration			
Pour une installation indépendante des compteurs existants			
Caractéristiques techniques			
Capacité de refroidissement	5-25 utilisateurs réguliers		
Dimensions de l'unité (L x H x P)	264 x 382 x 436 mm		Socle : 278 x 910 x 518 mm Plaque de base : 440 x 4 x 510 mm
Hauteur de distribution	302 mm (avec bac de récupération) 330 mm (sans bac de récupération)		
Poids	16 kg		Socle : 16 kg Plaque de base: 6 kg
Max. consommation électrique	117 W		
Max. débit	2 l/min		

Contactez-nous

BRITA - Fontaines Professionnelles :

Téléphone : 01 69 11 04 24

[Concept Fontaines | BRITA®](#)

